

# Suka Lupa **Sisa Limit** atau **Tagihan Kartu Kredit?**

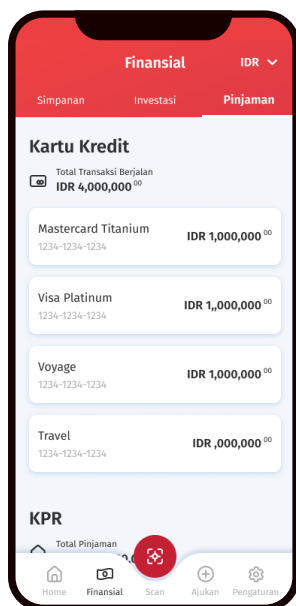
Cek aja di **ONe Mobile**



# LANGKAH MUDAH CEK SISA LIMIT & TAGIHAN KARTU KREDIT DI ONE MOBILE

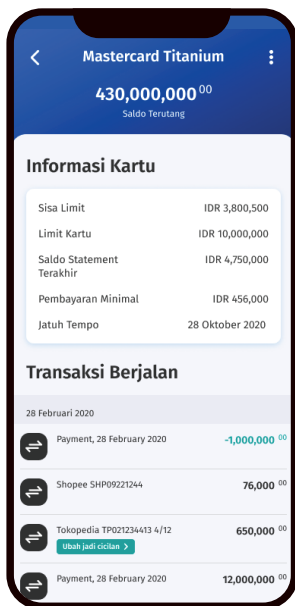
# 1

Setelah login One Mobile, klik **'Finansial'**, lalu pilih **'Pinjaman'**



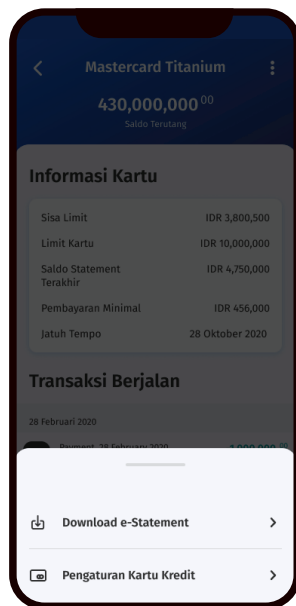
# 2

Pada Tab **'Pinjaman'**, pilih kartu Kredit yang ingin diperiksa



# 3

Informasi Kartu Kredit telah ditampilkan. Untuk rincian tagihan, klik menu titik tiga di kanan atas, lalu klik **'Download e-Statement'**



## INFORMASI PENTING

Jumlah limit yang tertera merupakan Limit Gabungan dari akumulasi limit seluruh Kartu Kredit OCBC NISP yang Anda miliki. Limit Gabungan adalah total batas maksimal pinjaman yang diberikan Bank kepada Pemegang Kartu yang merupakan gabungan batas kredit dari semua Kartu Kredit yang diterbitkan oleh Bank dan dimiliki oleh Pemegang Kartu.

